

webergROUT fine

伟伯窄缝型颜色填缝剂

伟伯填缝剂系列



产品介绍

- 伟伯窄缝型颜色填缝剂是一种单组分聚合物改性水泥基材料，适用于内外墙各种陶瓷砖、马赛克、石材等材料细缝（1~6mm）的填充施工。产品具有较低的收缩性和较低的吸水率，色彩丰富，与各种颜色瓷砖巧妙搭配，有美化装饰效果。

适用范围

- 适用于填缝宽度：1~6mm
- 适用于在室内外的墙面嵌缝使用
- 适用于对陶瓷砖、马赛克、玻化砖、大理石等进行嵌缝施工

理论用量

- 0.2~2kg/m²

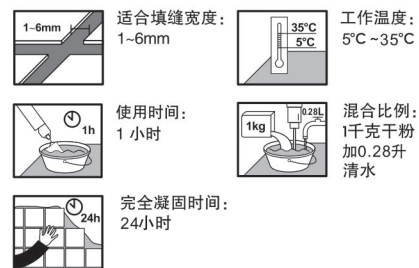
产品用量计算表

- 耗用量 (kg/m²) :

$$[(\text{砖长} + \text{砖宽}) \times \text{砖高} \times \text{缝宽} / (\text{砖长} \times \text{砖宽})] \times 1.5$$

以上用量计算公式仅供参考，不含施工损耗

产品应用特性



注：如需进行产品性能检测，具体加水量请咨询本公司技术部

物理性能

抗折强度, MPa	标准试验条件, 8.2 冻融循环后, 4.6
抗压强度, MPa	标准试验条件, 27.5 冻融循环后, 20.2
高耐磨性, mm ³	938
吸水量 (30min), g	1.5
吸水量 (240min), g	3.6

除特别注明外，所有技术数据均为28天硬化时间所测。

webergROUT fine

伟伯窄缝型颜色填缝剂

伟伯填缝剂系列



产品优势

- 有效增强瓷砖铺贴效果
- 丰富的配色方案供选择
- 高效防水、抗霉
- 防开裂配方
- 加水搅拌即可使用
- 中国标准: JC/T1004-2017


基层处理

- 基层务必坚固、干燥、平整、稳定、干净（无粉尘、污垢等），并且具有一定的承重能力。
- 检查瓷砖粘帖24小时可进行填缝施工。
- 清理砖缝，必要时辊水湿润砖缝，无明水。
- 不得与水泥或其他产品混合。

施工步骤

- 将粉状填缝剂逐量加入预先准备的清水内，混合比例：25千克干粉加6.3~7.0升清水，将填缝剂与水充分搅拌5~7分钟至润滑均匀，无明显块状或糊状结块。
- 使用软橡胶底填缝抹刀或用灰刀将填缝剂填入瓷砖间的缝隙内，填入缝隙的填缝剂需按压密实，与粘结基层间的空隙填缝剂表干后（一般填缝完成15~30分钟，根据施工时温度环境的不同，时间会有不同），使用软橡胶底抹刀或微湿的海绵球清除瓷砖缝边缘溢出的填缝剂浆料。
- 填缝剂完全干燥后，可使用干燥洁净的软布清洁整片填缝区域的瓷砖表面（一般在完成填缝后1~2小时内，视环境条件而定）。
- 注意：表面多孔的瓷砖、石材、马赛克，不适合批抹法施工。


色彩选择



安全规范

- 会对眼睛造成伤害
- 与皮肤接触可能会导致过敏，刺激眼睛、呼吸系统及皮肤
- 放置在儿童触及不到的地方
- 避免吸入粉尘
- 如果进入眼睛，应立即用水冲洗并向医生求助
- 使用时穿着适合的工作服，并佩戴手套，做好眼部及面部防护

- 注：本目录内的产品技术规格数据，是基于标准测试方法为准；本公司不保证该数据于标准测试情况以外的准确性，包括但不限于：使用环境 / 天气 / 施工工艺或基面情况等影响。本公司不会就该等相关的误差承担任何责任，并保留根据研究或开发中的新发现随时对该资料做出修改或其他变更的权利。此外，我们建议在施工前进行产品的全面测试，以确保产品适用于不同工地环境。



净重：25千克
 颜色：彩色
 执行标准：参见出厂合格证
 保质期：1年（自生产日期起）
 存放：置于木托盘上，放置于干燥处